



# Rodijco v/d Berg Bros B.V.

Telf. : 050 - 542 44 11

Fax : 050 - 542 42 40

[www.rodijco.nl](http://www.rodijco.nl)

[info@rodijco.nl](mailto:info@rodijco.nl)

**Hef- en hijstechniek**  
Kattegat 32, GRONINGEN

ALU



Aluminium ladders en trappen  
voor industrieel gebruik.  
vlg. NEN2484

## MODEL RL2 - REFORMLADDER (2-DELIG)

Deze veelzijdige ladder kan zowel als 2-delige opsteekladder, als vrijstaande ladder (in A-stand) en als 2 enkele ladders gebruikt worden. Het breedste deel is uitgerust met een (afneembare) stabiliteitsbalk. De stabiliteitsbalk zorgt voor de stabiliteit van de reformladder.



TYPE	AANTAL SPORTEN	GEWICHT IN KG	LADDER INGESCHOVEN (MTR.)	LADDER UITGESCHOVEN (MTR.)
RL206	2X 6	10	1,75	2,50
RL208	2X 8	13	2,25	3,50
RL210	2X10	16	2,75	4,50
RL212	2X12	18	3,25	5,50
RL214	2X14	21	3,75	6,50
RL216	2X16	26	4,25	7,50
RL218	2X18	32	4,75	8,50
RL220	2X20	37	5,25	9,50

## MODEL RL3 - REFORMLADDER (3-DELIG)

Deze veelzijdige ladder kan zowel als 3-delige opsteekladder, als vrijstaande ladder (in A-stand) zowel met 2 als 3 delen, als 2-delige opsteekladder en als een enkele ladder gebruikt worden. Het breedste deel is uitgerust met een (afneembare) stabiliteitsbalk. De stabiliteitsbalk zorgt voor de stabiliteit van de reformladder.



TYPE	AANTAL SPORTEN	GEWICHT IN KG	LADDER INGESCHOVEN (MTR.)	LADDER UITGESCHOVEN (MTR.)
RL306	3X 6	15	1,75	3,25
RL308	3X 8	19	2,25	4,75
RL310	3X10	24	2,75	6,25
RL312	3X12	28	3,25	7,75
RL314	3X14	37	3,75	9,25
RL316	3X16	41	4,25	10,75



## MODEL OL2 - OPSTEEKLADDER (2-DELIG)

Deze ladder kan zowel als opsteekladder en als 2 losse ladders gebruikt worden. De ladder kan worden uitgerust met een stabiliteitsbalk of uitgebogen voet. Tevens kan de ladder worden voorzien van ladderhaken (zie pag. 16)

**OL 2**

TYPE	AANTAL SPORTEN	GEWICHT IN KG	LADDER INGESCHOVEN (MTR.)	LADDER UITGESCHOVEN (MTR.)
OL206	2X 6	9	1,65	2,40
OL208	2X 8	11	2,15	3,40
OL210	2X10	14	2,65	4,40
OL212	2X12	16	3,15	5,40
OL214	2X14	19	3,65	6,40
OL216	2X16	24	4,15	7,40
OL218	2X18	30	4,65	8,40

4



## MODEL OL3 - OPSTEEKLADDER (3-DELIG)

Deze ladder kan zowel als 3-delige en als 2-delige ladder met een losse ladder gebruikt worden. De ladder kan worden uitgerust met een stabiliteitsbalk of uitgebogen voet. Tevens kan de ladder worden voorzien van ladderhaken (zie pag. 16)

**OL 3**

TYPE	AANTAL SPORTEN	GEWICHT IN KG	LADDER INGESCHOVEN (MTR.)	LADDER UITGESCHOVEN (MTR.)
OL306	3X 6	14	1,65	3,15
OL308	3X 8	18	2,15	4,65
OL310	3X10	23	2,65	6,15
OL312	3X12	27	3,15	7,65
OL314	3X14	36	3,65	9,15
OL316	3X16	40	4,15	10,65

## MODEL SL2 - SCHUIFLADDER (2-DELIG) MET OPTREKINRICHTING EN GEVELROLLEN

Deze ladder is voorzien van een optrekkinrichting (touw) en is bijzonder geschikt voor werken op grotere hoogte's. D.m.v. het trekmechanisme en de gevelrollen rolt men de ladder via de gevel omhoog, en voorkomt zo beschadigingen aan de gevel. De ladder kan worden uitgerust met een stabiliteitsbalk.

SL 2




TYPE	AANTAL SPORTEN	GEWICHT IN KG	LADDER INGESCHOVEN (MTR.)	LADDER UITGESCHOVEN (MTR.)
SL212	2X12	18	3,15	5,40
SL214	2X14	21	3,65	6,40
SL216	2X16	26	4,15	7,40
SL218	2X18	32	4,65	8,40
SL220	2X20	37	5,15	9,40
SL222	2X22	41	5,65	10,40
SL224	2X24	44	6,15	11,40
SL226	2X26	47	6,65	12,40
SL228	2X28	51	7,15	13,40
SL230	2X30	54	7,65	14,40

## MODEL SL3 - SCHUIFLADDER (3-DELIG)\* MET OPTREKINRICHTING EN GEVELROLLEN

\* Deze ladder is alleen t.b.v. export.

SL 3



TYPE	AANTAL SPORTEN	GEWICHT IN KG	LADDER INGESCHOVEN (MTR.)	LADDER UITGESCHOVEN (MTR.)
SL312	3X12	27,5	3,65	7,90
SL314	3X14	42,4	4,15	9,40
SL316	3X16	45,7	4,65	10,90
SL318	3X18	49,4	5,15	12,40
SL321	3X21	64,8	5,90	14,65



EL

## MODEL EL - ENKELE LADDER

Boven- en onderkant is voorzien van rubber anti-slip-voeten zodat de ladder niet weg kan glijden en tevens bovenin de gevel niet beschadigd. Standaard is de ladder uitgevoerd met rechte bomen.

De ladder kan worden uitgerust met stabiliteitsbalk of uitgebogen voet. Tevens kan de ladder worden voorzien van ladderhaken (zie pag. 16)

TYPE	AANTAL SPORTEN	GEWICHT IN KG	LADDER LENGTE (MTR.)
EL 6	6	4	1,65
EL 8	8	5	2,15
EL10	10	6	2,65
EL12	12	8	3,15
EL14	14	9	3,65
EL16	16	11	4,15
EL18	18	13	4,65
EL20	20	14	5,15
EL22	22	15	5,65
EL24	24	18	6,15
EL26	26	21	6,65
EL28	28	23	7,15
EL30	30	25	7,65

6



RLD

## MODEL RLD - DUBBELE REFORMLADDER

Deze dubbele reformladder bestaat uit 4 delen, die als vrijstaande ladder kan worden uitgeschoven.

Tevens zijn de beide basisdelen voorzien van een stabiliteitsbalk. Deze ladder is zeer geschikt voor werkzaamheden in de vrije ruimte zoals sportzalen etc.

TYPE	AANTAL SPORTEN	GEWICHT IN KG	LADDER INGESCHOVEN (MTR.)	LADDER UITGESCHOVEN (MTR.)
RLD406	4X 6	21	1,75	2,50
RLD408	4X 8	27	2,25	3,50
RLD410	4X10	33	2,75	4,50
RLD412	4X12	37	3,25	5,50
RLD414	4X14	43	3,75	6,50
RLD416	4X16	53	4,25	7,50
RLD418	4X18	65	4,75	8,50
RLD420	4X20	75	5,25	9,50

## MODEL BT - BORDESTRAP

Deze industrietrap is voorzien van anti-slip treden, tevens is dit een gesloten kokerprofiel wat de trap nog sterker maakt. De trap heeft aluminium scharen en verstevigingsstrippen op de achterzijde dit t.b.v. de kwaliteit. Het bordes is voorzien van




aluminium anti-slip profiel en heeft doorlopende stijlen, welke het mogelijk maken op het bordes te staan. De bovenzijde is een bakje t.b.v. gereedschap, kwasten etc. Het bordes telt als trede.

TYPE	AANTAL TREDEN INCL. BORDES	GEWICHT IN KG	BORDESHOOGTE IN GEBRUIKSSTAND (MTR.)	TRAP LENGTE TOTAAL INGEKLAPT (MTR.)
BT 3	3	5,9	0,67	1,41
BT 4	4	7,2	0,89	1,65
BT 5	5	8,5	1,11	1,89
BT 6	6	10,4	1,34	2,13
BT 7	7	11,3	1,56	2,37
BT 8	8	13,2	1,78	2,61
BT 9	9	14,7	2,00	2,85
BT10	10	17,5	2,23	3,09
BT12	12	21,2	2,67	3,57
BT14	14	24,5	3,12	4,05

## MODEL DT - DUBBELE TRAP

Deze dubbel oplooptbare industrietrap is voorzien van anti-slip treden, tevens is dit een gesloten kokerprofiel wat de trap nog sterker maakt. De trap heeft aluminium scharen en scharnieren waardoor de trap een extra stabiliteit krijgt. De geleide plaatjes aan de onderkant van de trap zorgt ervoor dat de trap makkelijk meegenomen kan worden. De bovenkant is voorzien van een bakje t.b.v. gereedschap, kwasten etc. Tevens is een steunbeugel verkrijgbaar zowel vast als inklapbaar (zie afbeelding)



TYPE	AANTAL TREDEN INCL. BORDES	GEWICHT IN KG	BORDESHOOGTE IN GEBRUIKSSTAND (MTR.)	TRAP LENGTE TOTAAL INGEKLAPT (MTR.)
DT 2	2X 2	4,8	0,45	0,52
DT 3	2X 3	6,3	0,67	0,76
DT 4	2X 4	7,4	0,89	1,00
DT 5	2X 5	9,2	1,11	1,24
DT 6	2X 6	11,0	1,34	1,48
DT 7	2X 7	13,0	1,56	1,72
DT 8	2X 8	15,2	1,78	1,96
DT 9	2X 9	17,0	2,00	2,20
DT10	2X10	19,1	2,23	2,44
DT12	2X12	22,2	2,67	2,92
DT14	2X14	25,3	3,12	3,40



# Enkel oploophbare trap

(type EOT)

Deze eenzijdig oploophbare trap voor bouw en industrie is een oersterke professionele trap.

**Nieuw!**  
**Verbeterd**  
**concept!**



Type	Aantal treden incl. bordes	Bordeshoogte in gebruiksstand (mm.)	Traplengte totaal ingeklapt (mm.)
EOT 3	3	675	1410
EOT 4	4	900	1650
EOT 5	5	1125	1890
EOT 6	6	1350	2130
EOT 7	7	1575	2370
EOT 8	8	1800	2610
EOT 9	9	2025	2850
EOT 10	10	2225	3090



'ijzersterk' glasvezel polyamide 6



versterkt achterrek spreidstandbanden



testbelasting 350 kg



sterk + antislip 83 mm



gereedschapsbakje  
Dit is geen stavlaki!

Goedgekeurd door:

Aboma  
plus  
Keboma



Uw vakdealer:

ALGA Products® is een merk van Aluminium Zeeland B.V.

**Dé professionele trap voor de bouw en industrie**



# Dubbel oploophbare trap

(type DOT)

Deze tweezijdig oploophbare trap voor bouw en industrie is een oersterke professionele trap.

**Nieuw!**  
**Verbeterd**  
**concept!**




testbelasting  
**350 kg**



dubbel gereedschapsbakje\*




sterk + antislip  
**83 mm**



verzonken  
pootsok



vaste  
steunbeugel



inklapbare  
steunbeugel



inklapbare  
steunbeugel

Goedgekeurd door:

Aboma  
*plus*  
Keboma



\* Dit alleen bij type DOT zonder steunbeugel. Bij steunbeugel wordt dit een stabordes van dichte treden.

ALGA Products® is een merk van Aluminium Zeeland B.V.

Type	Aantal treden incl. bordes/bakje	Bordes-/bakhogte in gebruiksstand (mm.)	Traplengte totaal ingeklapt (mm.)
DOT 2	2 x 2	450	520
DOT 3	2 x 3	675	760
DOT 4	2 x 4	900	1000
DOT 5	2 x 5	1125	1240
DOT 6	2 x 6	1350	1480
DOT 7	2 x 7	1575	1720
DOT 8	2 x 8	1800	1960
DOT 9	2 x 9	2025	2200
DOT 10	2 x 10	2225	2440

**Dé professionele trap voor de bouw en industrie**